

# 健行科技大學碩士班 畢業論文提交說明

Chien Hsin University of Science and Technology  
Chien Hsin University of Science and Technology



## 健行科技大學1122學期 碩士班論文比對及提交說明

時間	內容
19:00-19:10	論文流程介紹-圖書館
19:10-19:40	比對系統-「華藝」/華藝數位-賈采庭小姐
19:40-20:10	比對系統-「ithenticate」/智泉國際-鄭亦珊小姐
20:10-20:30	國家圖書館論文提交系統/圖書館-彭先生



# 論文流程



# 論文流程



健行科技大學

論文口試

比對系統

論文提交

提交系統

論文保存

離校領證

註冊組



# 比對、提交系統

論文口試

口試前

口試後



華藝比對系統

iThenticate

比對系統

論文提交

先電子

後紙本



國家圖書館

提交系統



# 論文流程

## 健行科技大學圖書館 Chien Hsin University of Science and Technology Library

讀者專區 / 館藏查詢 / 講習與活動公告 / **研究生專區** / 健行藝廊

**論文流程**

論文比對

論文明交

論文比對提交宣導講義

論文常見問題

常用電子資源

資源探索服務

電子資源

以關鍵字

查詢

查詢電子期刊論文、文章、資料庫等

### 最新消息

校內活動

校外活動

館務訊息

2023/02/20 野享館讀書推廣活動

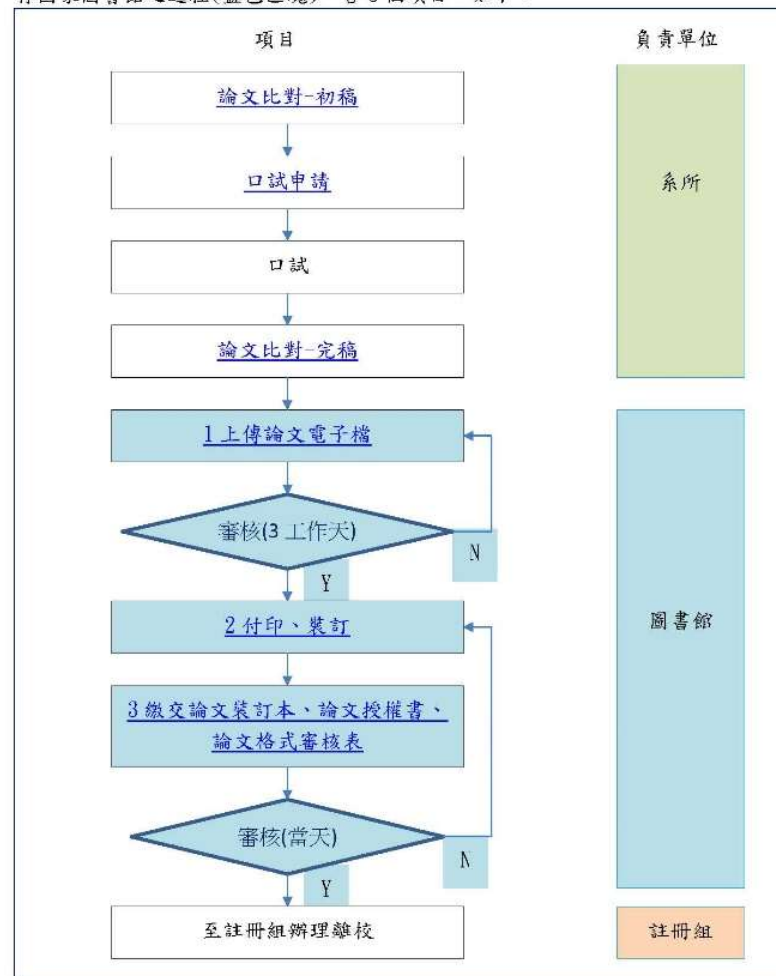


維修中

## 健行科技大學研究所論文提交程序流程圖

論文提交程序：

依學位授予法第 16 條，論文須送存國家圖書館。論文提交指將口試通過之論文送存國家圖書館之過程(藍色區塊)。含 3 個項目，如下：



註：1. 作業細部可點選圖內超連結查詢 2. 其它相關連結



# 論文比對



# 比對系統差異



健行科技大學

	華藝	ithenticate
帳號	自行註冊學號密碼開通	向學校登記，由學校開通
使用次數	吃到飽	1人6篇(1122學期)
資料庫	國內論文、文章、期刊	國外論文、文章、期刊
通過門檻	低	高

健行科技大學



# 論文提交



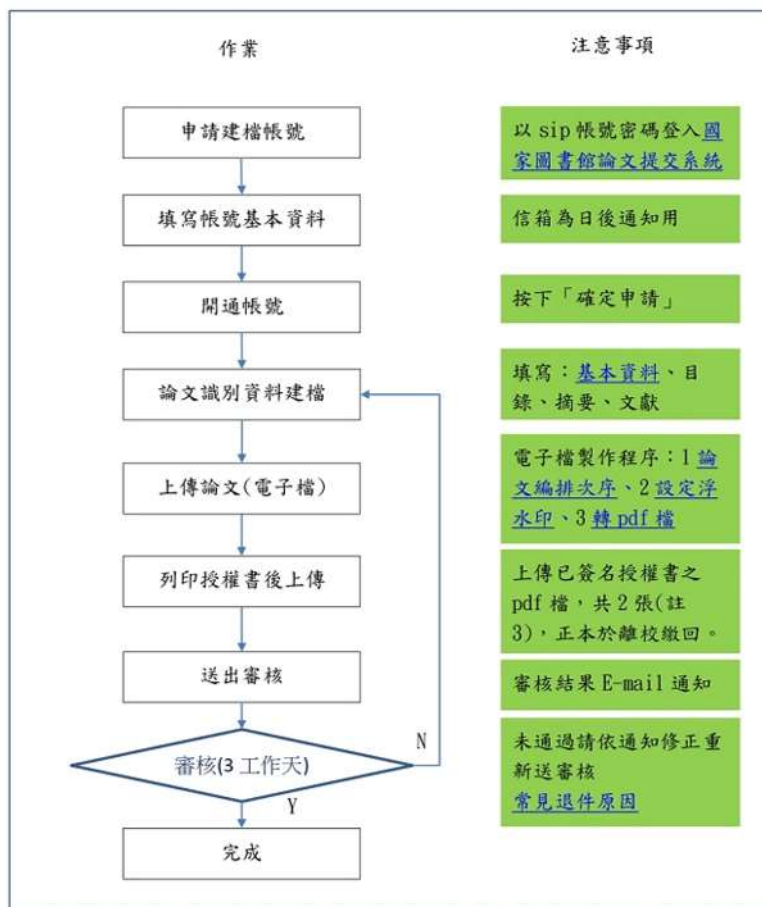


# 論文提交 - 如何著手

館藏資源 / 講習與活動公告 / 研究生專區 / 健行藝廊 / 關於本館

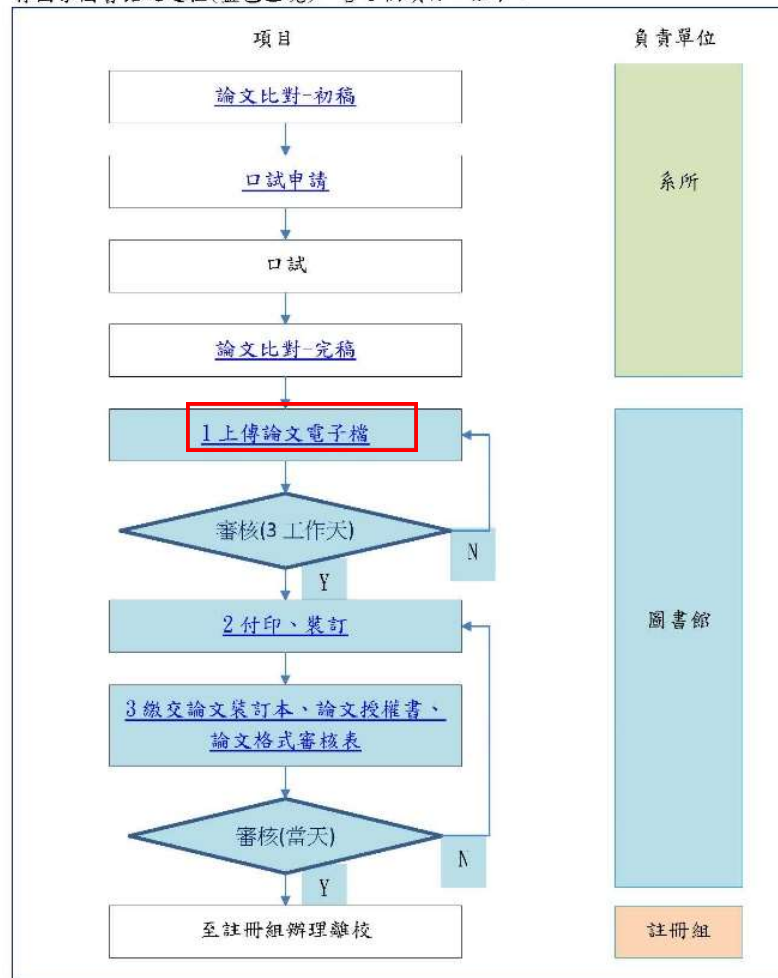
## 1 論文流程

## 3 論文建檔流程圖(上傳論文電子檔)



## 健行科技大學研究所論文提交程序流程圖

論文提交程序：依學位授予法第 16 條，論文須送存國家圖書館。論文提交指將口試通過之論文送存國家圖書館之過程(藍色區塊)。含 3 個項目，如下：



註：1. 作業細部可點選圖內超連結查詢 2. 其它相關連結

# 論文提交系統操作4步驟



健行科技大學

	步驟	備註
1	註冊	學校sip帳號、密碼
2	論文建檔	登錄論文資料
3	上傳全文 及授權書	完稿電子檔上傳後網站產生授權書， 簽名完上傳影本、正本隨論文裝訂本繳回圖書館
4	送出審核	通過才付印

健行科技大學

# 提交系統-啟用



健行科技大學

- 網址：<https://cloud.ncl.edu.tw/uch/index.php>

健行科技大學 博碩士論文系統

- 申請建檔帳號 Register
- 論文建檔與管理 Submission
- 論文查詢 Search
- 列印論文摘要表 Print Abstract
- 最新消息 News
- 建檔流程 Upload Workflow
- 建檔說明 User Guides
- 下載區 Download
- 相關連結 Related Links

National Digital Library of Theses and Dissertations in Taiwan

帳號: 學校核發之E-mail帳號

密碼: Password

Go

1. 首次使用須點選「申請建檔帳號」

2. 以電子郵件帳號、密碼登入後啟用

健行科技大學

# 提交系統-啟用



健行科技大學

NDLTD 臺灣博碩士論文知識加值系統  
National Digital Library of Theses and Dissertations in Taiwan

其他功能 Others  
聯絡我們  
登出系統

請輸入個人基本資料 紅色\*號為必填欄位  
Please Key in Red \* is the required field

如果有任何問題，請立刻聯絡我們  
If you have any problem, please Contact Us

欄位Field	內容Content
* 學年度 : Academic Year : 學校名稱 : 健行科技大學 School Name : Chien Hsin University of Science and Technology	110
* 系所名稱 : Department Name : 請輸入系所名稱 : Please enter the department name :	請選擇 <input type="text"/>
* 姓名 : Name :	<input type="text"/> (請確實填寫Please confirm)
* 學號 : Student No. :	<input type="text"/> (請確實填寫Please confirm)
* 電子郵件 : E-mail :	<input type="text"/> (請確實填寫Please confirm)
系期 : Semester : 速途電話 : Phone Number :	— / Second <input type="text"/>
地址 : Address :	<input type="text"/>

個人資料蒐集、處理及利用告知事項

本校蒐集個人資料的目的係為進行電子論文作業管理，本表蒐集之個人資料：姓名、學號、系級、速途電話、電子信箱(C001帳號個人簽註)等資訊，在電子論文作業管理期間於校務地區進行各項聯繫及通知(電子郵件、電話、書面)之用。若未提供必備欄(\*)正確完整之資料，有可能無法完成申請。你得依個人資料保護法第3條請求查閱、補充、更正、刪除複製本及請求停止蒐集、處理、利用及請求刪除等權利，行使方式請洽本校業務承辦人。

註：個人資料保護法之特定目的及個人資料之類別代號  
<http://mojlaw.moj.gov.tw/LawContentDetails.aspx?id=FL010831>

確定申請Apply

電子郵件收取密碼、及審核結果

3.填寫完基本資料後，  
點選「確定申請」即啟用  
登錄之信箱會有收到國圖另一組帳號、密碼，  
下次可使用學校信箱或國圖帳密登入



# 提交系統-啟用



健行科技大學



臺灣博碩士論文知識加值系統  
National Digital Library of Theses and Dissertations in Taiwan

使用者 您好!

▶ 其他功能 Others

- 聯絡我們
- 登出系統

請輸入個人基本資料 紅色\*號為必填欄位  
Please Key in Red \* is the required field

如果有任何問題，請立刻聯絡我們  
If you have any problem, please [Contact Us](#)

欄位Field

內容Content

申請已通過，建檔帳號如下

The application has been passed, and the file account secrets are as follows

帳號：110UCH00428001

Account：110UCH00428001

密碼：nackNT3M (系統預設密碼，如您已自行修改，請以修改後

Password：nackNT3M (The system preset password, if you ha

您可選擇使用校方核發之E-mail帳號，或以本系統核發之帳號，二者都可以登入建檔或修改資料

You can choose to use the E-mail account secret issued by the school or the account secret issued by this system, both of which can be used in and filed or modified

開始建檔 Start file creation

個人資料蒐集、處理及利用告知事項

本校蒐集您個人資料的目的係為進行電子論文作業管理，本表蒐集之個人資料：姓名、學號、系級、連絡電話、電子信箱(C001辨識個人者註)等資訊。在電子論文作業管理期間於校務地區進行各項聯繫及通知(電子郵件、電話、書面)之用。若未提供必備欄(正

方式1-點選「開始建檔」開始建檔



健行科技大學 博碩士論文系統

臺灣博碩士論文知

- 申請建檔帳號  
Registration
- 論文建檔與管理  
Submission
- 論文查詢  
Search
- 列印論文摘要表  
Print Abstract
- 最新消息  
News
- 建檔流程  
Upload Workflow
- 建檔說明

方式2- 點選「論文建檔與管理」及帳密  
開始建檔

帳號: 學校核發之E-mail帳號密

密碼: Password

Go

健行科技大學



# 提交系統-建檔



健行科技大學

## 健行科技大學 博碩士論文系統

輸入論文資料 上傳全文 送出審核 審核通過

中文版 / English 常見問題 操作手冊下載 測試 您好! 登出

### 論文比對

論文比對

### 論文建檔

step1論文建檔

step2上傳全文

step3列印及上傳授權書

step4送出審核

### 其他功能

論文更動紀錄

修改個人資料

常見問題

聯絡我們

登出系統

修改資料 紅色\*號為必填欄位 (帳號建立日期 Account creation date : 2022-03-28)

欄位	內容
* 論文種類:	<input checked="" type="radio"/> 學術論文 <input type="radio"/> 代替論文: 技術報告 (應用科技類) <input type="radio"/> 代替論文: 作品連同書面報告 (藝術類) <input type="radio"/> 代替論文: 成果證明連同書面報告 (體育運動類) <input type="radio"/> 代替論文: 專業實務報告 (專業實務類)
帳號:	110UCH00457001
* 密碼:	保持空白為不修改
* 姓名:	測試
學校:	健行科技大學
系所:	企業管理系碩士班
畢業學年度:	110
學期:	二
學號:	aa001
E-mail:	traka@uchr.edu.tw
* 主要指導教授:	
* 主要指導教授E-Mail:	

1.輸入指導教授資料後，按下「修改儲存」

之用。若未提供必填欄位(\*)

註：個人資料保護法之特定目的及個人資料之類別代號

<http://mojlaw.moj.gov.tw/LawContentDetails.aspx?id=FL010631>

修改儲存

# 提交系統-建檔



健行科技大學

## 健行科技大學 博碩士論文系統

輸入論文資料 上傳全文 送出審核 審核通過

### 論文建檔

- step1論文建檔
- step2
- step3
- step4

2. 點選「論文建檔」

修改資料 紅色\*號為必填欄位 (帳號建立日期 Account creation date : 2022-03-14)

### 其他功能

- 論文更動紀錄
- 修改個人資料
- 常見問題
- 聯絡我們
- 登出系統

### 論文建檔

- step1論文建檔
- step2上傳全文
- step3列印及上傳授權書
- step4送出審核

### 其他功能

- 論文更動紀錄
- 修改個人資料
- 常見問題
- 聯絡我們
- 登出系統

輸入論文資料 上傳全文 送出審核 審核通過

step1論文建檔 倘若您有論文建檔或審核的相關問題，煩請逕洽系所辦公室或圖書館。

新增資料

點選此按鈕，以新增您的論文資料

基本資料 外文摘要 目錄 參考文獻

3. 點選「新增資料」

研究生外文名：  
論文中文名稱：  
論文外文名稱：  
指導教授：  
指導教授E-mail：  
口試委員：  
口試日期：



# \*提交系統-建檔

基本資料 中外文摘要 目錄 參考文獻

紅包"號為必填欄位

\* 論文種類

## 4.將四個頁面完成

○ 代替論文：作品連同書面報告(藝術類)  
論文建檔流程圖(上傳論文電子檔)



以 sip 帳號密碼登入國家圖書館論文提交系統

信箱為日後通知用

按下「確定申請」

填寫：基本資料、目錄、摘要、文獻

電子檔製作程序：1 論文編排次序、2 設定浮水印、3 轉 pdf 檔

上傳已簽名授權書之 pdf 檔，共 2 張(註 3)，正本於離校繳回。

審核結果 E-mail 通知

未通過請依通知修正重新送審核

常見退件原因

\* 論文中文名稱: 測試2  
\* 論文外文名稱: 外文名稱數字必須大寫  
測試2  
\* 指導教授: 增加 外文姓名格式，請參考國際上之正確英文姓名填寫，姓在前，名字在後，並請大寫，範例：王小明 WANG, XIAO-MING 或 WANG, SHIAO-MING  
中文系: 測試  
外文系: A  
\* 指導教授 E-mail: 如果有兩位以上請 E-mail 隔用(,) 號分隔  
測試  
\* 口試委員: 增加 外文姓名格式，請參考國際上之正確英文姓名填寫，姓在前，名字在後，並請大寫，範例：王小明 WANG, XIAO-MING 或 WANG, SHIAO-MING  
中文系: 測試  
外文系: A  
\* 口試日期: 2022-03-28

測試1  
測試2  
\* 外文系編號: 增加 一個單項一個單項  
AB

基本資料填寫含下列欄位：  
一、論文種類：請點選「學術論文」  
二、研究生中文名、外文名：外文名請依照羅馬寫  
三、論文中文名稱、論文外文名稱：請複製論文題目中文、英文貼上  
四、指導教授  
五、指導教授 E-mail  
六、口試委員中文名、外文名：含指導教授，至少 3 人，1 人 1 欄位，如超過 1 人請按「增加」鈕填寫。  
七、口試日期  
八、學位類別：請選取碩士  
九、畢業學年度：請選取畢業的學年度。  
如 110 學年度第 2 學期畢業，當時為民國 111 年 6 月，學年度即為 110，不是 111。  
十、論文出版年：口試通過的時間  
十一、學號  
十二、論文別：論文以中文完成即選取中文，部分非本國生以英文完成，請填英文。  
十三、論文頁數：請填論文本文最後一頁頁碼，非電子檔總頁數。  
如電子檔 100 頁，本文 80 頁即填 80，非 100。  
十四、中文關鍵字：請依論文內「中文摘要」最後一行之關鍵字填寫，1 欄 1 欄位，如超過 1 詞請按「增加」鈕填寫。  
十五、外文關鍵字：請依論文內「英文摘要」最後一行之關鍵字填寫，1 欄 1 欄位，如超過 1 詞請按「增加」鈕填寫。  
十六、E-mail

## \*基本資料最花時間，填寫方式請點選連結並參照說明

# 提交系統-建檔



健行科技大學

畢業學年度: 110  
\* 論文出版年: 2022  
\* 學號: aa000012  
\* 論文頁數: 0  
\* 中文關鍵詞: 增加 一欄僅限一個關鍵詞  
\* 外文關鍵詞: 增加 一欄僅限一個關鍵詞

網址:   
\* E-mail: haka@uch.edu.tw  
DOI:   
ORCID或ResearchGate: 增加 格式範例: orcid.org/0000-0001-7598-1139  
Facebook:   
IG:

※ 請務必切換真籤，填寫所有論文資料  
※ 論文資料填寫完成後，請按下“資料暫存”或“資料存檔”鍵  
※ 資料暫存功能於論文未建置完成時，供暫存使用，可於日後自行登入系統完成論文建檔

資料暫存 資料存檔

論文頁數：為本文頁碼最後頁碼，不是電子檔的最後頁碼

5. 「資料存檔」即完成建檔



# \*提交系統-上傳全文



健行科技大學

1. 點選「上傳全文」

2. 點選「上傳或刪除全文」

\*記得word檔先設定「浮水印」再轉成一個pdf檔案。

修改資料

基本資料 中外文摘要 目錄 參考文獻 電子全文

紅色\*號為必填欄位

上傳全文注意事項：

1. 若有超過一個檔案須上傳，可利用下方「增加檔案」功能增加上傳檔案的數量，上傳時僅需選擇檔案並按下「確定上傳」，系統便會自動將檔案上傳。此外，您亦可將多個檔案自行打包為壓縮檔（如zip、7z等）後再上傳。
2. 本網頁僅供電子全文PDF檔案上傳，倘若您的學位論文包括高解析度圖檔（如JPG、TIF、PSD、AI）、CAD圖檔（如DWG、DXF、FBX、DAE）、3D動畫或模型檔（如3DS、MAX）、音訊檔（如WAV、MP3）、視訊檔（如AVI、MOV、WMV、MP4）等**作品檔案、程式執行檔或其他格式檔案**，請另行燒錄成光碟，併同紙本論文或書面報告繳交學校代收後統一寄送國家圖書館保存。
3. 若您有線上建檔的問題，可洽詢學校管理者或與我們聯絡。若您的全文無法自行上傳或全文檔案太大無法於本網頁上傳，也請與我們聯絡（[https://ndtdcc.ncl.edu.tw/get\\_contact.php](https://ndtdcc.ncl.edu.tw/get_contact.php)），謝謝！

刪除電子全文

全文上傳：

增加檔案 檔案名稱：Full-Text **選擇檔案** 未選擇任何檔案

確定上傳

# 提交系統-列印上傳授權書



健行科技大學

輸入論文資料 | **上傳全文** | 送出審核 | 審核通過

step2上傳全文 建檔方面如果有任何問題，請立刻聯絡我們

電子全文 | Full-Text | 狀態：全文已上傳

全文檔授權：  
 校內外立即開放  
 校內立即開放，校外於 [ ] 年 [ ] 月 [ ] 日後開放。  
 校內於 [ ] 年 [ ] 月 [ ] 日；校外於 [ ] 年 [ ] 月 [ ] 日後開放

作品影音檔(含圖檔)授權：  
 無作品影音檔  
 校內外立即開放  
 校內立即開放，校外於 [ ] 年 [ ] 月 [ ] 日後開放。  
 校內於 [ ] 年 [ ] 月 [ ] 日；校外於 [ ] 年 [ ] 月 [ ] 日後開放

1. 上傳全文後，點選「下一步」

下一步

公開為原則，其餘需向系上申請通過後並繳交證明文件。

## 2. 會有彈跳視窗，點「確定」再點選「預覽列印」

cloud.ncl.edu.tw 顯示

請先上傳授權書  
(Please upload the authorization first)

step3列印及上傳授權書

全文檔授權：  
 校內外立即開放  
 校內立即開放，校外於 [ ] 年 [ ] 月 [ ] 日後開放。  
 校內於 [ ] 年 [ ] 月 [ ] 日；校外於 [ ] 年 [ ] 月 [ ] 日後開放

作品影音檔(含圖檔)授權：  
 無作品影音檔  
 校內外立即開放  
 校內立即開放，校外於 [ ] 年 [ ] 月 [ ] 日後開放。  
 校內於 [ ] 年 [ ] 月 [ ] 日；校外於 [ ] 年 [ ] 月 [ ] 日後開放

敬請研究生列印授權書後，依據授權書之說明辦理，並於離校時繳交至圖書館或依各校自行規定。

預覽列印 | 上傳授權書 | 下一步





# 提交系統-列印上傳授權書



健行科技大學

## 3. 點選左上方「確定列印」



<p><input type="button" value="確定列印"/></p> <p><b>健行科技大學學位論文授權書</b> (本聯請隨論文繳回學校圖書館，做為授權管理用) ID:110UCH000410</p>  <p>• 110UCH00041002 •</p> <p>● 立書人(即論文作者)：測試(下稱<b>本人</b>) ● 授權標的：本人於健行科技大學(下稱<b>學校</b>)工業管理系碩士班(研究所、學 110學年度第二學期之碩士學位論文。 論文題目：測試 指導教授：魏採華,WANG,XIAO-MING (下稱<b>本著作</b>，本著作並包含論文全部、摘要、目錄、圖檔、影音以及相關書面報 報告或專業實務報告等，以下同)緣依據學位授予法等相關法令，對於本著作 檔，學校圖書館得依法進行保存等利用，而國家圖書館則得依法進行保存、以紙本 備於館內提供公眾閱覽等利用。此外，為促進學術研究及傳播，本人在此並進一步 學校、國家圖書館等對本著作進行以下各點所定之利用：</p> <p><b>對於學校、國家圖書館之授權部分：</b> 本人同意授權學校、國家圖書館，無償、不限期間與次數重製本著作並得為教育、 研究等非營用途之利用，其包括得將本著作之電子檔收錄於數位資料庫，並透過自 代管之伺服器、網路系統或網際網路向校內、外位於全球之使用者公開傳輸，以 為非營利目的之檢索、閱覽、下載及/或列印。</p> <p><input checked="" type="checkbox"/> 校內外立即開放 <input type="checkbox"/> 校內立即開放，校外於年月日後開放 <input type="checkbox"/> 校內於年月日；校外於年月日後開放 <input type="checkbox"/> 其他或不同意</p>	<p><b>國家圖書館學位論文授權書</b> (本聯請隨論文繳回學校圖書館，供國家圖書館做為授權管理用) ID:110UCH00041002</p>  <p>• 110UCH00041002 •</p> <p>● 立書人(即論文作者)：測試(下稱<b>本人</b>) ● 授權標的：本人於健行科技大學(下稱<b>學校</b>)工業管理系碩士班(研究所、學位學程) 110學年度第二學期之碩士學位論文。 論文題目：測試 指導教授：魏採華,WANG,XIAO-MING (下稱<b>本著作</b>，本著作並包含論文全部、摘要、目錄、圖檔、影音以及相關書面報 告或專業實務報告等，以下同)緣依據學位授予法等相關法令，對於本著作及其電子 檔，學校圖書館得依法進行保存等利用，而國家圖書館則得依法進行保存、以紙本或 備於館內提供公眾閱覽等利用。此外，為促進學術研究及傳播，本人在此並進一步 學校、國家圖書館等對本著作進行以下各點所定之利用：</p> <p><b>對於學校、國家圖書館之授權部分：</b> 本人同意授權學校、國家圖書館，無償、不限期間與次數重製本著作並得為教育、科學及研 究等非營用途之利用，其包括得將本著作之電子檔收錄於數位資料庫，並透過自有或委託 代管之伺服器、網路系統或網際網路向校內、外位於全球之使用者公開傳輸，以供該使用者 為非營利目的之檢索、閱覽、下載及/或列印。</p> <p><input checked="" type="checkbox"/> 校內外立即開放 <input type="checkbox"/> 校內立即開放，校外於年月日後開放 <input type="checkbox"/> 校內於年月日；校外於年月日後開放 <input type="checkbox"/> 其他或不同意</p>
--	--

有2張，內容一樣，分別為學校及國圖。

# \*提交系統-列印上傳授權書



健行科技大學

## 上傳授權書

紅色\*號為必填欄位

\*檔案名稱： 未選擇任何檔案

4.先點選「選擇檔案」後「資料存檔」

### 授權書注意事項：

1. 授權書列印並正楷親筆簽名後，請掃描成PDF檔，再於此網頁上傳。
2. 請由本系統下載、列印授權書，切勿在此上傳非國圖公版之授權書，以免被退件。
3. 若列印下來的國圖公版授權書有二張（學校、國圖），可依學校規定，學校及國圖兩張授權書都上傳。
4. 掃描後之PDF檔，請確認影像清晰且授權開放日期正確再上傳。
5. 審核通過後若要變更授權，須先向學校申請"審核退回"，且務必重新列印並上傳更新後之授權書。

資料存檔

確定列印

### 健行科技大學學位論文授權書

(本聯請隨論文繳回學校圖書館，做為授權管理用) ID:110UCH00041002



\*110UCH00041002\*

- 立書人(即論文作者)：測試 (下稱本人)
- 授權標的：本人於健行科技大學(下稱學校)工業管理系碩士班(研究所、學位學程)110學年度第二學期之碩士學位論文

論文題目：測試

指導教授：魏拯華,WANG, XIAO-MI

(下稱本著作，本著作並包含論文全報告或專業實務報告等，以下同)檔，學校圖書館得依法進行保存等利備於館內提供公眾閱覽等利用。此外學校、國家圖書館等對本著作進行以

對於學校、國家圖書館之授權部分

本人同意授權學校、國家圖書館，無究等非營利用途之利用，其包括得將代管之伺服器、網路系統或國際網路為非營利目的之檢索、閱覽、下載及/或列印。

### 國家圖書館學位論文授權書

(本聯請隨論文繳回學校圖書館，供國家圖書館做為授權管理用) ID:112UCH00304001



\*112UCH00304001\*

- 立書人(即論文作者)：haka (下稱本人)
- 授權標的：本人於健行科技大學(下稱學校)工業管理系碩士班(研究所、學位學程)110學年度第二學期之碩士學位論文

\*重大變革：

2張都「簽名」後，轉pdf，上傳

2張都存在同個檔案，不要用壓縮檔，

原稿離校時和論文正本2本一齊繳回圖書館。

為非營利目的之檢索、閱覽、下載及/或列印。

# 提交系統-送出審核



健行科技大學

**健行科技大學 博碩士論文系統**

1. 點選「送出審核」

送出審核

step4送出審核 送出審核 將您的論文送出審核

健行科技大學 博碩士論文系統

送出審核

送出成功

step4送出審核 (送出審核) 取消審核

一、您的論文目前已送出審核，倘若需要修改，請點選“取消審核”按鈕。  
二、倘若您的論文建檔資料遲遲未獲審核通過，煩請電洽學校圖書館服務檯。

基本資料 外文名稱 目錄 參考文獻 電子全文

研究生外文名： WANG, XIAO-MING  
論文中文名稱： 測試  
論文外文名稱： WANG, XIAO-MING  
指導教授：  
中文名： 魏廷華  
外文名： WANG, XIAO-MING  
指導教授E-mail： haka@uch.edu.tw  
口試委員：  
中文名： 測試

論文頁數： 50  
中文關鍵詞：  
測試  
外文關鍵詞：  
WANG, XIAO-MING  
數位影音：  
E-mail: haka0206@gmail.com

A 半



健行科技大學

# 提交系統-送出審核



健行科技大學

健行科技大學 博碩士

2. 可由此查詢通過否



輸入論文資料 | 上傳全文 | 送出審核 | 審核通過

論文建檔

- step1 論文建檔
- step2 上傳全文
- step3 列印及上傳授權書
- step4 送出審核

其他功能

- 論文更動紀錄
- 修改個人資料
- 常見問題
- 聯絡我們
- 登出系統

論文更動紀錄 (共 6 筆)

筆數	帳號	姓名	動作	時間	IP
1	110UCH00041002	測試	新增	2022-03-14 09:36:07	120.124.109.138
2	110UCH00041002	測試	修改	2022-03-14 09:39:40	120.124.109.138
3	110UCH00041002	測試	修改	2022-03-14 09:40:35	120.124.109.138
4	110UCH00041002	測試	上傳全文(已轉檔)	2022-03-14 09:43:27	120.124.109.138
5	110UCH00041002	測試	上傳授權書	2022-03-14 09:49:51	120.124.109.138
6	110UCH00041002	測試	送審	2022-03-14 09:50:55	120.124.109.138

\*審核會在三個工作日內完成，依送件先後排隊

健行科技大學 博碩士論文系統

輸入論文資料 | 上傳全文 | 送出審核 | 審核通過

論文建檔

- step1 論文建檔
- step2 上傳全文
- step3 列印及上傳授權書
- step4 送出審核

其他功能

- 論文更動紀錄
- 修改個人資料
- 常見問題
- 聯絡我們
- 登出系統

論文更動紀錄 (共 6 筆)

筆數	帳號	姓名	動作	時間	IP
1	110UCH00041002	測試	新增	2022-03-14 09:36:07	120.124.109.138
2	110UCH00041002	測試	修改	2022-03-14 09:39:40	120.124.109.138
3	110UCH00041002	測試	修改	2022-03-14 09:40:35	120.124.109.138
4	110UCH00041002	測試	上傳全文(已轉檔)	2022-03-14 09:43:27	120.124.109.138
5	110UCH00041002	測試	上傳授權書	2022-03-14 09:49:51	120.124.109.138
6	110UCH00041002	測試	送審	2022-03-14 09:50:55	120.124.109.138

健行科技大學 博碩士論文系統

輸入論文資料 | 上傳全文 | 送出審核 | 審核通過

論文建檔

- step1 論文建檔
- step2 上傳全文
- step3 列印及上傳授權書
- step4 送出審核

其他功能

- 論文更動紀錄
- 修改個人資料
- 常見問題
- 聯絡我們
- 登出系統

論文更動紀錄 (共 6 筆)

筆數	帳號	姓名	動作	時間	IP
1	110UCH00041002	測試	新增	2022-03-14 09:36:07	120.124.109.138
2	110UCH00041002	測試	修改	2022-03-14 09:39:40	120.124.109.138
3	110UCH00041002	測試	修改	2022-03-14 09:40:35	120.124.109.138
4	110UCH00041002	測試	上傳全文(已轉檔)	2022-03-14 09:43:27	120.124.109.138
5	110UCH00041002	測試	上傳授權書	2022-03-14 09:49:51	120.124.109.138
6	110UCH00041002	測試	送審	2022-03-14 09:50:55	120.124.109.138

亦可由此查詢通過否或目前論文狀態



# 提交系統-結果



健行科技大學

健行科技大學 博碩士論文系統

輸入論文資料 → 上傳全文 → 送出審核 → **審核通過**

論文建檔

- step1論文建檔
- step2上傳全文
- step3列印及上傳授權書
- step4送出審核

其他功能

- 論文更動紀錄
- 修改個人資料
- 常見問題

論文更動紀錄 (共 6 筆)

編號	審核時間	審核結果	審核時間	審核時間
1				
2				
3				
4				
5				
6	UCH00	健行科技大學	審查通過	2022-03-15 09:26:43

120.124.109.155

3.1 通過

準備裝訂本2本、授權書2張、核章完「論文格式審核表」，至圖書館繳交，後至註冊組離校

輸入論文資料 → 上傳全文 → 送出審核 → **審核不通過**

論文建檔

- step1論文建檔
- step2上傳全文
- step3列印及上傳授權書
- step4送出審核

其他功能

- 論文更動紀錄
- 修改個人資料
- 常見問題
- 聯絡我們
- 登出系統

step1論文建檔 備註

修改資料

基本資料

論文外文名稱：T

指導教授：

審查不通過原因：

審查時間	原因
2022-03-15 11:11:15	
2022-03-15 11:14:23	
2022-03-15 12:35:57	1. 論文資訊內容不齊全

3.2 不通過

在論文建檔下方有原因，依提示修正。每次修正「授權書」要重新產生、上傳

# 重點





# 1. 善用研究生專區



健行科技大學



English

網站地圖

健行首頁

讀者登入

新生 大學部 碩士班 教師 職員工 校友 其他

讀者專區 / 館藏查詢 / 講習與活動公告 / 研究生專區 / 健行藝廊 / 關於本部

現在位置：首頁 > 研究生專區

回上一頁

## 研究生專區

論文流程

論文提交

論文常見問題

論文流程

論文比對

論文提交

論文比對提交宣導講義

論文常見問題

常用電子資源

論文比對提交宣導講義

常用電子資源

讀者專區

最新消息

防疫措施與服務

個人借閱記錄查詢

線上圖書視聽預借服務

圖書資料介紹

線上申請表單

圖書資料借閱辦法

各樓層中心使用辦法

館藏查詢

館藏查詢

電子資源查詢

重點電子資源推薦

資源探索服務

閱讀地圖系統

SDGs 館藏專區

證照專區

館藏介紹

講習與活動公告

電子資源講習

課程講義

利用教育申請

推廣活動

推廣活動成果

種子教師資源利用教育推動計畫

閱讀地圖系統推廣計畫

計畫內容

研究生專區

論文流程

論文比對

論文提交

論文比對提交宣導講義

論文常見問題

常用電子資源

健行藝廊

藝廊簡介

展覽資訊

藝廊申請

關於本部

圖書館導覽

開放時間

圖書館組織

規則與辦法

各樓層平面圖

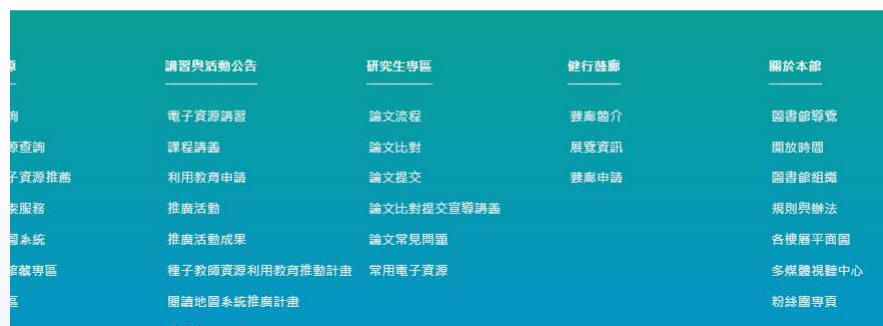
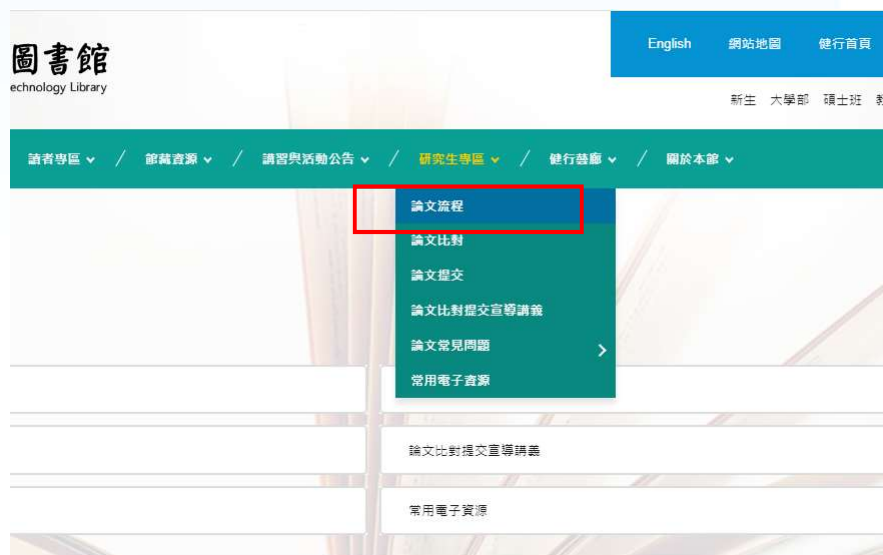
多媒體視聽中心

粉絲團專頁

健行科技大學



## 2. 善用流程圖



### 健行科技大學研究所論文提交程序流程圖

論文提交程序：

依學位授予法第 16 條，論文須送存國家圖書館。論文提交指將口試通過之論文送存國家圖書館之過程(藍色區塊)。含 3 個項目，如下：



註：1. 作業細部可點選圖內超連結查詢 2. [其它相關連結](#)

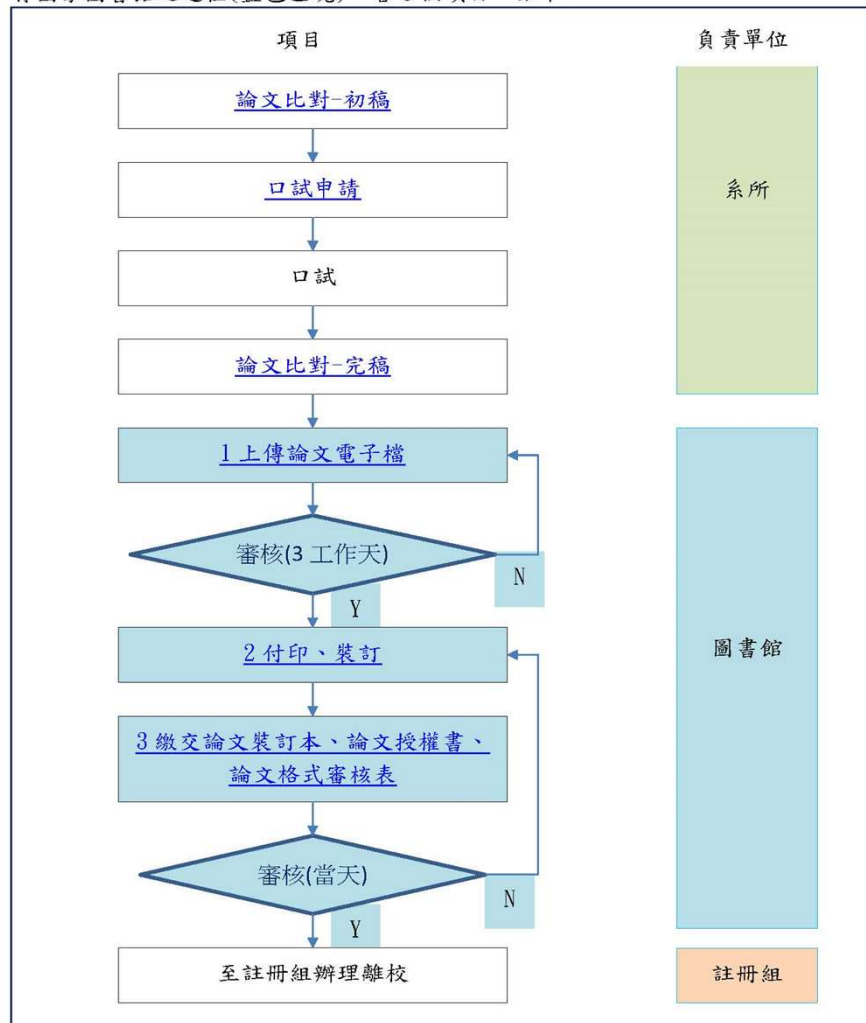


# 3. 按圖施工

### 健行科技大學研究所論文提交程序流程圖

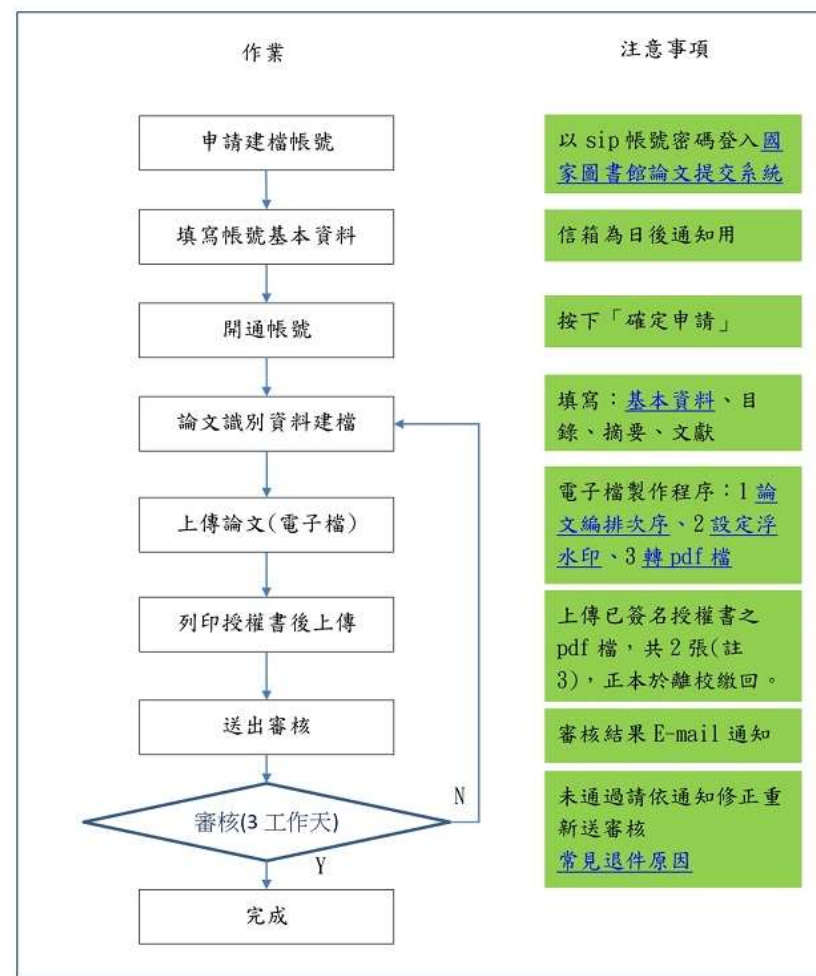
論文提交程序：

依學位授予法第 16 條，論文須送存國家圖書館。論文提交指將口試通過之論文送存國家圖書館之過程(藍色區塊)。含 3 個項目，如下：



註：1. 作業細部可點選圖內超連結查詢 2. [其它相關連結](#)

### 論文建檔流程圖(上傳論文電子檔)



# 4. 上傳前確認論文編排次序正確



健行科技大學

論文建檔流程圖(上傳論文電子檔)





# 論文編排次序



健行科技大學

## 論文編排次序及注意事項

### 一、論文編排次序：

項次	項目	浮水印	頁碼	備註	電子檔	裝訂本
1	封面(含書背)	空白	空白	限一頁	不需要	V
2	書名頁-中文	空白	空白	限一頁	V	V
3	書名頁-英文	空白	空白	限一頁	V	V
4	論文口試委員審定書	空白	空白	限一頁	V	V
5	中文摘要	V	i	限一頁	V	V
6	英文摘要	V	ii	限一頁	V	V
7	誌謝	V	羅馬數字(iii~)	另起一頁開始	V	V
8	目錄	V	羅馬數字(續編)	另起一頁開始	V	V
9	表目錄	V	羅馬數字(續編)	另起一頁開始	V	V
10	圖目錄	V	羅馬數字(續編)	另起一頁開始	V	V
11	縮寫、符號說明	V	羅馬數字(續編)	另起一頁開始	V	V
12	論文本文	V	阿拉伯數字(1~)	另起一頁開始	V	V
13	參考文獻	V	阿拉伯數字(續編)	另起一頁開始	V	V
14	附錄	V	阿拉伯數字(續編)	另起一頁開始	V	V
15	自傳或簡歷	V	阿拉伯數字(續編)	另起一頁開始	V	V
16	封底	空白	空白	空白頁	不需要	V

註：項次2-15為論文電子檔之編排次序，只要加封面(含書背)、封底，採用150磅以上彩紋(雲)紙，顏色為淡藍色，平裝後即為論文裝訂本。

健行科技大學

# 分享：常見退件原因



健行科技大學

健行科技大學圖書館  
Chien Hsin University of Science and Technology Library

English 網站地圖 健行首頁 讀者登入

新生 大學部 碩士班 教師 職員工 校友 其他

讀者專區 / 館藏資源 / 講習與活動公告 / 研究生專區 / 健行動態 / 關於本部

現在位置：首頁 > 研究生專區 > 論文常見問題

## 論文常見問題

- 國家圖書館提交系統
- 比對系統--華藝
- 論文提交程序
- 論文比對
- 論文提交
- 論文比對提交宣導講義
- 論文常見問題
- 常用電子資源
- 國家圖書館提交系統
- 比對系統--華藝
- 比對系統--iThenticate
- 比對系統--iThenticate

回上一頁

讀者專區	館藏資源	講習與活動公告	研究生專區	健行動態	關於本部
最新消息	館藏查詢	電子資源講習	論文提交程序	藝廊簡介	圖書館等號
防疫措施與服務	電子資源查詢	課程講義	論文比對	展覽資訊	開放時間
個人借閱記錄查詢	重點電子資源推薦	利用教育申請	論文提交	藝廊申請	圖書館組織
線上圖書視聽預借服務	資源探索服務	推廣活動	論文比對提交宣導講義		規則與辦法
圖書資料介紹	閱讀地圖系統	推廣活動成果	論文常見問題		各樓層平面圖
線上申請表單	SDGs 館藏專區	種子教師資源利用教育推動計畫	常用電子資源		多媒體視聽中心

健行科技大學



# 論文格式問題



健行科技大學

## 論文提交常見退件原因

1、中英文封面年月不相同	中英文封面之年、月需相同。 <b>常見錯誤：中文寫6月、英文寫7月</b>				
2、英文摘要超過1頁	英文摘要限定1頁完成，如超過1頁，請縮短。 <b>常見錯誤：英文摘要超出1頁</b>				
3、電子檔中所附之審定書未簽名	需上傳已簽名之審定書。 <b>常見錯誤：同學上傳空白之審定書或系主任未簽名。</b>				
4、校徽浮水印是舊的	新的校徽可至「下載區」下載，使用方式參閱「下載區」之「浮水印操作設定說明」。 <b>常見錯誤：同學沿用學長論文格式，校徽是舊的。</b>				
	<table border="1"><thead><tr><th>舊校徽</th><th>新校徽</th></tr></thead><tbody><tr><td></td><td></td></tr></tbody></table>	舊校徽	新校徽		
舊校徽	新校徽				
5、頁碼編錯	羅馬數字編碼自中文摘要(第4頁)起編。 <b>常見錯誤：有同學自審定書(第3頁)起編。</b>				
6、論文有空白頁	空白頁需要刪除，請檢查是否有分節符號，一般將分節符號刪除即可。 <b>常見錯誤：下載格式檔內文中有分節符號，造成空白頁。</b>				
7、論文末未欠簡歷	內文末依規定需要有簡歷頁。 <b>常見錯誤：未附簡歷頁。</b>				

# 資料登錄問題



健行科技大學

8、外文名(英文姓名)格式不對	外文姓名格式，請參考護照上之正確英文姓名填寫，姓在前、名字在後，並請大寫。範例：王小明 WANG, XIAO-MING。 常見錯誤：依信用卡格式輸入如XIAO MING WANG，或使用小寫，因涉及資料轉換，若不符合要求，一定會退件。
9、口試委員漏填	口試委員簽名至少有3位(需含指導教授)，同時提交系統至少登錄3位，每位1格。 常見錯誤：提交系統漏打指導教授，或3位打成1格。
10、中英文關鍵字漏填	論文中，中英文摘要下方有關鍵字，提交系統需要全部填寫，每個關鍵字1格。 常見錯誤：提交系統只打1個，或將全部關鍵字打成1格。
11、論文頁數登錄錯誤	論文頁數為本文之頁數，通常為簡歷之頁碼(不含封面等)。 常見錯誤：有同學登錄電子檔之頁數(含封面等)。
12、授權書上傳錯誤  自113年4月起2張授權書都要上傳，請勿使用壓縮檔。	授權內容須與網站登錄資料相符(A4直向方向列印，縮放比例100%)。 常見錯誤： 1網站內網路開放日期與授權書之內容不一致，一定會退件。 2印成A3，或印成橫式，或自行縮小放大。
註：保全設定  111-2學期起可不設定保全	點選「設定保全」有相關說明，依照說明操作即可。  自111-2學期(民國112年2月)開始，電子檔可自由選擇是否設定保全。

# 常見退件原因



健行科技大學

## 論文格式錯誤

1中英文封面月份不相同

2英文摘要超過1頁

3審定書未簽名

4校徽浮水印是舊的

5頁碼編錯

6內文有空白頁

7文末欠簡歷

## 登錄資料錯誤

8外文名(英文姓名)格式不對  
範例：王小明 WANG, XIAO-MING

9口試委員漏填指導教授

10中英文關鍵字有疏漏

11論文頁數登錄錯誤

12授權書上傳錯誤

# 論文比對、提交相關支援



健行科技大學

項目	特色
<a href="https://cloud.ncl.edu.tw/uch/download.php">國家圖書館論文提交系統/下載區</a> <a href="https://cloud.ncl.edu.tw/uch/download.php">https://cloud.ncl.edu.tw/uch/download.php</a>	論文提交操作說明文件 (不含比對)
<a href="https://www.lib.uch.edu.tw/wSite/np?ctNode=6356&amp;mp=1&amp;idPath=6248_6356">圖書館首頁/研究生專區</a> <a href="https://www.lib.uch.edu.tw/wSite/np?ctNode=6356&amp;mp=1&amp;idPath=6248_6356">https://www.lib.uch.edu.tw/wSite/np?ctNode=6356&amp;mp=1&amp;idPath=6248_6356</a>	論文比對、提交操作說明文件 (含比對)
<a href="https://aps2.uch.edu.tw/adm_unit/aaoffice/aaog3/newsite/dept_affair1_register.asp">教務處/辦法表單/學生專區/註冊相關表單</a> <a href="https://aps2.uch.edu.tw/adm_unit/aaoffice/aaog3/newsite/dept_affair1_register.asp">https://aps2.uch.edu.tw/adm_unit/aaoffice/aaog3/newsite/dept_affair1_register.asp</a>	法源與規定： 論文考試(含學術倫理)相關規定與程序。例如：論文書寫格式、比對報告格式、相似度查核、論文格式審核表

健行科技大學



# 說明結束 感謝參與

- 圖書館彭先生：圖書館二樓辦公室
- 電話：03-4581196 分機：3755

